

COMPACT
disc

取扱説明書

SNK®

推奨年齢

全年齢



SEGA SATURN™

ザ・キング・オブ・ファイターズ '96

THE KING OF ★
Fighters '96®

このゲームは「セガサターンCD」と「拡張RAMカートリッジ」を両方セットしないと遊べません。
「拡張RAMカートリッジ」は対応するソフトにのみ共通でご使用になれます。
「パワーメモリー」、「ザ・キング・オブ・ファイターズ '95専用カートリッジ」をセットしても遊べません。
取扱説明書は使用前に必ずお読みになり、いつでも見られるよう大切に保管してください。

⚠️ 注意 セガサターンCDと拡張RAMカートリッジ使用上のご注意

●健康上のご注意●

ごくまれに強い光の刺激や点滅、テレビ画面などを見ていて、一時的に筋肉のけいれん・意識の喪失等の症状を起こす人がいます。こうした経験のある方は、このソフトを使用する前に必ず医師と相談してください。また、使用中にこのような症状が起きたときは、すぐに使用をやめ、医師の診察を受けてください。このソフトを使用するときは、部屋を明るくし、なるべくテレビ画面から離れてください。また、健康のため、1時間ごとに10～20分の休憩をとり、疲れているときや睡眠不足での使用は避けてください。

セガサターンCD使用上のご注意

●キズや汚れをつけない●

ディスクの両面にはキズや汚れをつけないよう、扱いには注意してください。また、ディスクを曲げたりセンター孔を大きくしないでください。

●汚れを拭くときは●

レンズクリーニングなどに使うやわらかい布で、中心部から外周部に向かって放射状に軽く拭きとってください。なお、シンナーやベンジンなどは使わないでください。

●保管場所に注意する●

使用後は元のケースに入れ、高温・高湿になる場所を避けて保管してください。

●文字を書いたりしない●

ディスクの両面には文字を書いたり、シールなどを貼らないでください。

セガサターンCDは、セガサターン専用ソフトです。普通のCDプレイヤーなどで使用すると、ヘッドホンやスピーカーなどを破損する恐れがありますので、絶対に使用しないでください。

セガサターンをプロジェクションテレビ(スクリーン投影方式のテレビ)に接続すると、残像光量による画面焼けが生じる可能性があるため、接続しないでください。

拡張RAMカートリッジ 使用上のご注意

カートリッジは精密機器ですので、とくに次のことに注意してください。

●電源OFFをまず確認する●

カートリッジを抜き差しするときは、必ずセガサターン本体の電源ボタンをOFFにしておいてください。電源ボタンをONにしたまま無理に、カートリッジを抜き差しすると、故障の原因となります。

●端子部に触れたりしない●

カートリッジの端子部に触れたり、水で濡らしたりすると、故障の原因になりますので注意してください。

●汚れを拭くときは●

水または薄めた中性洗剤で拭き取ってください。なお、シンナーやベンジンなどは使わないでください。

●カートリッジはデリケート●

カートリッジに強いショックを与えないでください。ぶつけたり踏んだりするのは禁物です。また、分解は絶対にしないでください。

●保管場所に注意する●

カートリッジを保管するときは、極端に暑いところや寒いところは避けてください。また、直射日光の当たるところやストーブの近く、湿気が多いところなども禁物です。

拡張RAMカートリッジは、セガサターン専用ソフトです。他のゲーム機などで使用すると、故障する恐れがありますので、絶対に使用しないでください。

- このディスクとカートリッジを無断で複製することおよび賃貸業に使用することを禁じます。
- セガサターン本体の取扱説明書もあわせてご覧ください。

このたびはセガサターン専用ソフト『ザ・キング・オブ・ファイターズ'96』を
お買い上げいただき、誠にありがとうございました。
ゲームを始める前に、この「取扱説明書」を必ずお読みください。

CONTENTS

ゲームを始める前に	5
プロローグ	6
コントロールパッドの操作方法	8
ゲーム画面の見方	9
ゲームの始め方	10
オプションモードについて	12
キャラクターの操作方法	14
公式対戦ルール	17
キャラクター&必殺技コマンドの紹介	18
ボタン割り当て一覧表	28

このゲームはバックアップ対応です。使用量が4必要
となります。また、オートセーブ機能がありますので、
タイトル画面以外でパワーボタンやリセットボタンを
押すと、セーブデータが壊れる恐れがあります。

- 弊社の商品は、常に調査・研究・改良の努力を行っておりますが、お買い上げの商品と印刷物の内容が一部異なる場合がありますのでご了承ください。
- この取扱説明書では、説明のために一部アーケード版の画面写真を使用しております。

ゲームを始める前に

このゲームは、セガサターンCDと拡張RAMカートリッジの両方を使って遊びます。セガサターンCDのみ、または拡張RAMカートリッジのみで遊ぶことはできません。必ずセガサターンCDと拡張RAMカートリッジの両方をセガサターン本体にセットしてください。

①まず、セガサターン本体の電源ボタンがOFFになっているか確認します。

②カートリッジラベル面を前にして拡張RAMカートリッジをカートリッジスロットに差し込みます。

③オープンボタンを押してCDドアを開け、印刷面を上にしてセガサターンCDを入れます。

④両方をセットし終わったら、電源ボタンをONにしてください。

※②と③は、順序が逆になってもかまいません。

ゲームが終わったら…

マルチプレイヤー画面を表示させてセガサターンCDを取り出してから、電源ボタンをOFFにして、拡張RAMカートリッジを抜いてください。

※拡張RAMカートリッジは電源ボタンONのままで抜かないでください。故障の原因となります。





せいれき ねん ことし
西暦1996年。今年も、キング・オブ・

AREA

ファイターズ開幕の^{かいまく}時^{とき}がやってきた。

キック!!

今大会の出場チームの顔ぶれは、次の通り。

主人公チーム [草薙京 ^{くさなぎきょう} 二階堂紅丸 ^{にかいどうべにまる} 大門五郎 ^{たいもんごろう}]

餓狼チーム [テリー・ボガード アンディ・ボガード ジョー・ヒガシ]

龍虎チーム [リョウ・サカザキ ロバート・ガルシア ユリ・サカザキ]

新・怒チーム [レオナ ラルフ クラーク]

サイコソルジャーチーム [麻宮アテナ ^{あさみや} 椎拳崇 ^{しいけんすう} 鎮元齋 ^{ちんげんさい}]

新・女性格闘家チーム [不知火舞 ^{しらぬいまい} 藤堂香澄 ^{とうとうかすみ} キング]

キムチーム [キム・カップアン チャン・コーハン チョイ・ボンゲ]

八神チーム [八神庵 ^{やかみ} マチュア ^{やかみいおし} バイス]

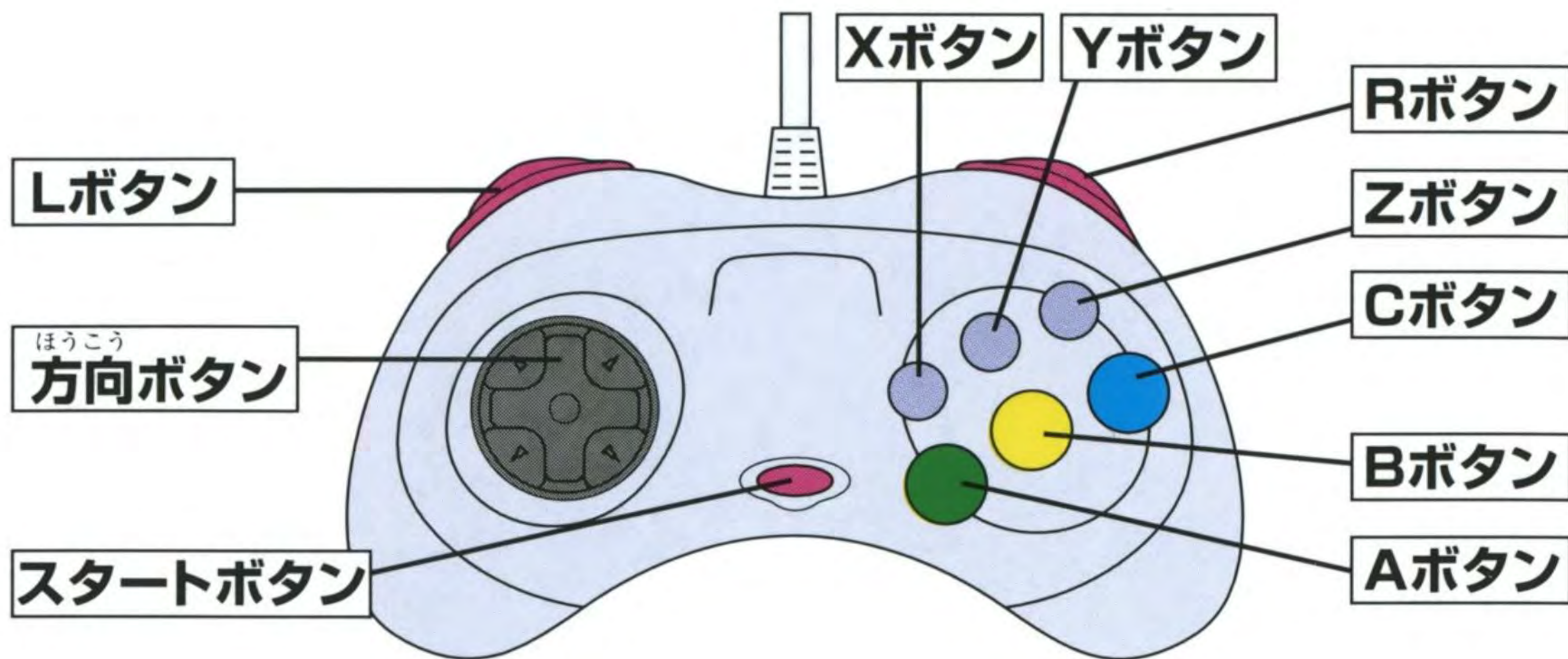
ボスチーム [ギース・ハワード ヴォルフガング・クラウザー Mr.ビッグ]

果たして、栄冠はどのチームの頭上に輝くのか?

THE KING OF
Fighters 96

コントロールパッドの操作方法

このゲームは1~2人用です。コントロール端子1・2にパッドを接続してください。



スタートボタン	ゲームスタート／ポーズ・ポーズ解除		
方向ボタン	キャラクターの操作／選択		
Aボタン	パンチ(強)／決定	Xボタン	パンチ(弱)
Bボタン	キック(強)	Yボタン	キック(弱)
Cボタン	決定	Z・L・Rボタン	使用しません

※ここで示したパッドの操作方法は、基本設定時のものです。パッドの操作設定は、オプションモードの「PLAY STYLE」または「PAD SET」で変更できます。→P13

※ゲーム中にABCボタンとスタートボタンを4つ同時に押しおくとタイトル画面に戻ります。

ゲーム画面の見方



① プレイヤースコア

② たいりよく体力ゲージ (残り1/4以下になると赤く点滅。0になると負けです。)

③ 使用キャラクター

④ なかま仲間キャラとその勝敗 (試合に敗れたキャラクターは×印で消されます。)

⑤ のこ じかん残り時間 (0になると残り体力で勝敗を決定します。)

⑥ パワーゲージ

⑦ ひょうじパワーMAX表示

(上の青いゲージが0になるまではMAX状態が持続します。)



ゲームの始め方

まず、タイトルデモ中にスタートボタンを押してください。

①モードセレクト

方向ボタン↑↓でモードを選び、AまたはCボタンで決定してください。

●TEAM PLAY [チームプレイモード]

コンピューターを相手にチームバトルを行います。

●TEAM VS [チームVSモード]

1P対2Pでチームバトルを行います。

●SINGLE PLAY [シングルプレイモード]

コンピューターを相手にシングルバトルを行います。

●SINGLE VS [シングルVSモード]

1P対2Pでシングルバトルを行います。

●SURVIVOR [サバイバーモード]

1人を選んで29人総当たり戦を行います。(対コンピューター戦)

●OPTION [オプションモード]

ゲームの各種設定を変更できます。→P12



①モードセレクト

②メンバーセレクト

チームバトルの時は、27人のキャラクターの中からメンバー3人を選択します。1人ずつ順に方向ボタン↑↓←→で選び、AまたはCボタンで決定してください。なお、シングルバトルの時は、キャラクター1人を選択した時点で試合が始まります。



②メンバーセレクト

③ オーダーセレクト

チームバトルの時は、メンバー^{とき}選択^{せんたくご}後に試合^{しあい}に出場^{しゅつじょう}する順番^{じゅんばん}を決めます。出場^{しゅつじょう}順^{じゅん}に方向^{ほうこう}ボタン $\leftarrow\rightarrow$ でキャラクター^{えら}を選び、AまたはCボタン^{けってい}で決定^{いちどけってい}してください。メンバーは一度決定するとゲーム^{へんこう}オーバー^{しゅつじょうじゅん}まで変更^{へんこう}できませんが、出場^{しゅつじょう}順^{じゅん}はステージごとに変更^{へんこう}できます。

④ 試合開始!!

とちゅうさんか 途中参加について

対^{たい}コンピューター^{せん}戦^{のぞ}(ただし、サバイバー^{おこな}モードは除^{のぞ}く)を行^おっている最^{さい}中^{ちゅう}に使^{つか}っていない側^{がわ}のパッドのスタート^おボタンを押^おすと、1P対^{たい}2Pの対^{たい}戦^{せん}プレイ^{らん}(乱入^き対^か戦^{とちゅうさんか})に切り替^かわります。途中^{とちゅうさんか}参加^{がわ}側^{がわ}がチーム、もしくはキャラクター^{せんたく}を選^{たい}択^{せんか}したら対^{たい}戦^{せん}開始^{かいし}です。

コンティニューについて

試合^{しあい}に敗^{やぶ}れるとコンティニュー^{かめん}画面^かに変わ^{つづ}ります。ゲームを続^{つづ}けたい時^{とき}は、カウ^まントが0になる前^{まえ}にスタート^おボタンを押^おしてください。



③ オーダーセレクト



〈途中参加〉



〈コンティニュー〉



オプションモードについて

このモードでは、ゲームの各種設定の変更などができます。モードセレクト画面の時に方向ボタン↑↓で「OPTION」を選び、AまたはCボタンで決定してください。オプション画面に変わったら、方向ボタン↑↓で項目を選択し、←→で設定内容の変更を行います。

[LEVEL SELECT]	対コンピューター戦の難易度を8段階に変更できます。
[PLAY TIME]	試合時間のカウントスピードを5段階に変更できます。
[LANGUAGE]	画面の言語表示を4カ国語に変更できます。
[PLAY STYLE]	AまたはCボタンで決定すると、プレイスタイル設定画面へ。
[PAD SET]	AまたはCボタンで決定すると、パッドセット画面へ。
[STAGE SELECT]	対戦プレイ専用のステージを設定できます。
[MEMORY CHECK]	メモリーをチェックします。
[EXIT]	AまたはCボタンで決定すると、モードセレクト画面へ。



●プレイスタイル

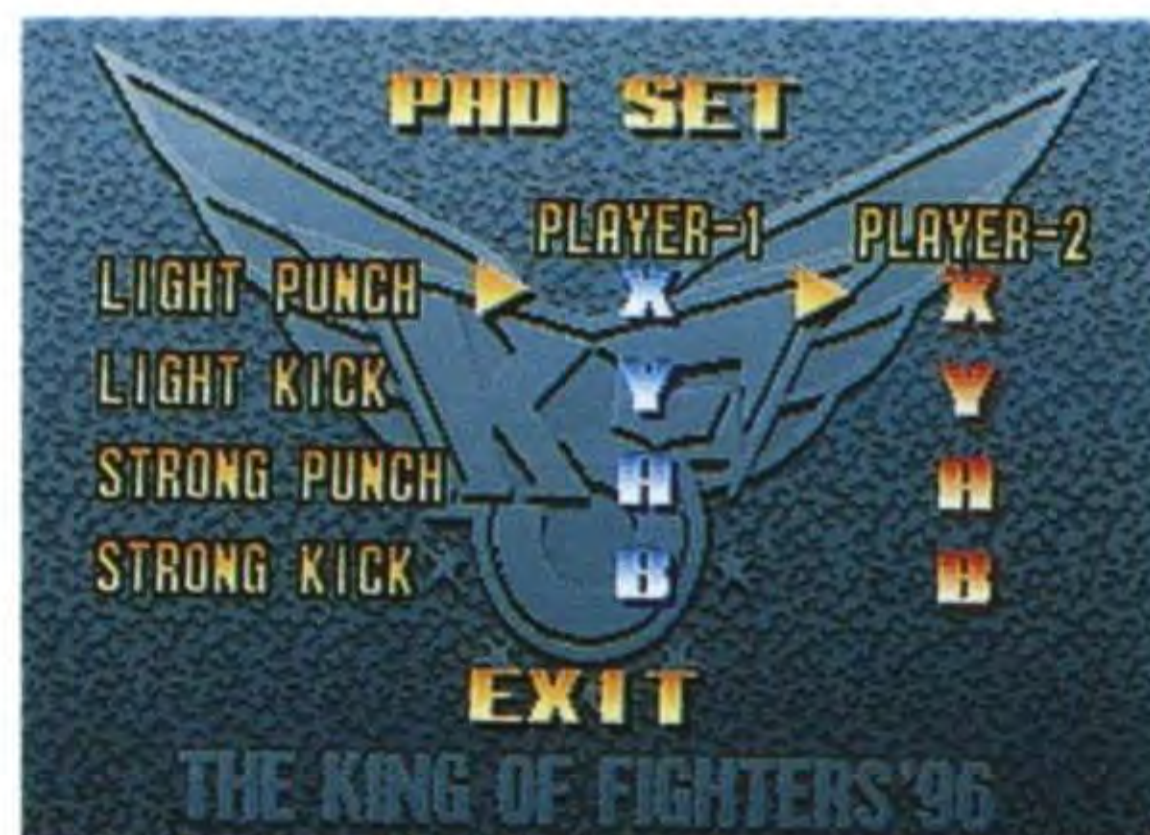
オプション画面で「PLAY STYLE」を選択すると、プレイスタイル設定画面に変わります。ここでは、キャラクターの操作方法のスタイルを変更することができます。方向ボタン↑↓で項目を選び、AまたはCボタンで決定してください。



NORMAL	C・Z・L・Rボタンは使用せずに基本設定通り。→P14～P16
SIMPLE	C・Z・L・Rボタンそれぞれに特殊操作を割り当てる。→P28
SPECIAL	C・Z・L・Rボタンそれぞれに必殺技を割り当てる。→P28・P29
EXIT	オプション画面へ

●パッドセット

オプション画面で「PAD SET」を選択して、パッドセット画面に変わったら、方向ボタン↑↓で変更したい操作設定を選び、A・B・X・Yボタンのいずれかを押しします。変更が終了したら、方向ボタン↑↓で「EXIT」を選び、AまたはCボタンで決定してください。



キャラクターの操作方法

全キャラクター共通の操作方法是次の通り。→は方向ボタンを押す方向、A・B・X・Yはいずれもボタンの略称です。また、必殺技コマンドについてはP18~27をご覧ください。

■基本操作 (キャラクターが右向きの場合)

前 進	→(すばやく→→でダッシュ)
後 退	←(すばやく←←でバックステップ)
しゃがみ	↙・↓・↘のいずれか
ジャンプ	↖(後方)・↑(垂直)・↗(前方)のいずれか
ガード	攻撃された瞬間に←(立ち)・↙(しゃがみ)のどちらか
空中ガード	垂直または後方へジャンプ中に←・↙のどちらか
パンチ	A(強)・X(弱)のどちらか
キック	B(強)・Y(弱)のどちらか

■特殊操作 (キャラクターが右向きの場合)

ふっとばし攻撃 AB同時 ヒットすると相手がダウンします。ジャンプ中でも使用可能です。

挑発 AY同時 相手のパワーゲージを減らせます。

パワーため AXYを同時に押し続ける

画面下のパワーゲージがたまり、MAXになると攻撃力アップなどの特典があります。

緊急回避(後) XY同時

すばやく後転して相手の攻撃を避け、相手との間合いを広げます。

緊急回避(前) →+XY同時

すばやく前転して相手の攻撃を避け、相手に近づきます。接近時にこの操作を行えば、相手をスリ抜けて背後に回り込むことも可能です。

緊急回避(後)



緊急回避(前)




ガードキャンセル緊急回避(後) ガード中にXY同時

攻撃をガードしてから後転を行います。パワーゲージMAXの時のみ使用可能です。



ガードキャンセル緊急回避(前) ガード中に⇒+XY同時

攻撃をガードしてから前転を行います。パワーゲージMAXの時のみ使用可能です。



援護攻撃 AXY同時(ただし条件あり)

次の3つの条件を満たしている時に、1/2の確率で仲間が援護に飛び込んでくれます。

- ① 使用キャラが気絶しているか、相手のつかみ技を受けている。
- ② 出場前の仲間キャラが画面内に見えている。
- ③ 体力ゲージが相手よりも少ない。

※ 仲間同士の相性によって、①と②の条件を満たすだけで援護してくれる場合もあれば、逆に、すべての条件を満たしても絶対に援護してくれない場合もあります。



ダウン回避

ダウン直前にXY同時

ふっとびダメージを受けた時に、ダウンせずに立ち直ります。



大ジャンプ

↓の後すぐに↖・↗のどちらか、またはダッシュ中に↗

中ジャンプ

↓の後に一瞬だけ↖・↗のどちらか、またはダッシュ中に一瞬だけ↗

小ジャンプ

一瞬だけ↖・↑・↗のいずれか

ガード弾きについて

ガード中の相手に対して一定時間内に連続攻撃を加えると、相手が耐え切れなくなって防御を崩してしまう“ガード弾き”が起こることがあります。パワーゲージMAXの時にガードを弾かれると、パワーダウンしてしまうので注意してください。

超必殺技について

使用条件は、①体力ゲージが点減状態、②パワーゲージがMAX状態、のどちらかを満たしていること。さらに、①と②を同時に満たせば(体力ゲージ点減時にパワーゲージMAXの状態)、超必殺技の性能がパワーアップします。

公式対戦ルール

チームバトルの場合

- ①まず、両チームの1人目同士が対戦。1ラウンド勝負を行います。
- ②決着がいたら、敗者は2人目と交代。勝者はそのまま残り、前ラウンドの残り体力を引き継いで戦います。(勝者の体力は、勝利ボーナスとタイムボーナスで若干回復)
- ③最終的に3人目を倒したチームが試合の勝者となります。

シングルバトルの場合

3ラウンド勝負で先に2ラウンド先取した方が試合の勝者となります。なお、シングルバトルでは、両者ともに1ラウンドごとに全体力を回復して次のラウンドに進みます。

サバイバーモードの場合

- 使用キャラクター1人を選んで、29人総当たりの対コンピューター戦を行います。
- ①1試合1ラウンド勝負で、勝つと体力を若干回復して次の試合に進みます。(途中で体力が0になると、その時点でゲームオーバー)
 - ②29戦全勝するとクリアとなります。

サバイバーモード成績データのセーブ・ロードについて

クリア(全勝)すると、クリアタイムとスコアと使用キャラクター名のセーブが可能となります。方向ボタン↑↓で「YES」を選び、AまたはCボタンで決定してください。また、サバイバーモード選択後にロード選択画面が表示されたら、方向ボタン↑↓で「YES」を選び、AまたはCボタンで決定すれば、前回セーブした成績を見ることができます。



キャラクター & 必殺技コマンドの紹介

27人の出場者と、それぞれの必殺技や超必殺技のコマンドを紹介します。

■コマンドを見る時の注意事項

P	AまたはXボタンのこと(パンチ攻撃のボタン)
K	BまたはYボタンのこと(キック攻撃のボタン)
☆	超必殺技(パワーゲージMAXまたは体力ゲージ赤点減時に使用可能)

※方向ボタン入力を表す矢印(➡)は、キャラクターが右向きの場合です。

※コマンドに示された各ボタン操作は、基本設定時のものです。

●キャラクターによっては、ここで紹介しているもの以外の必殺技や超必殺技が存在する場合があります。
探してみてください!



ほのお きこうし
“炎の貴公子”



くさなぎ きょう
草薙 京

ひゃくしき おにや
百式・鬼焼き

→↓↘+P

にひゃくしきおにやしき ことうつき よう
式百拾式式・琴月 陽

→↘↓↙←+K

ななしゅうごしき かい
七拾五式 改

↓↘→+KK

ひゃくしゅうよんしき あらか
百拾四式・荒咬み

↓↘→+X

ひゃくしゅうごしき どくが
百拾五式・毒咬み

↓↘→+A

うらひゃくはちしき おろち なぎ
裏百八式・大蛇薙☆

↓↙←↙↓↘→+P

でんげき
“電撃シューター”



にかい どう べに まる
二階堂 紅丸

らいじんけん
雷靱拳

↓↘→+P

くうちゅうらいじんけん
空中雷靱拳

ジャンプ中に↓↘→+P

しんくうかたてごま
真空片手駒

→↘↓↙←+K

いあけ
居合い蹴り

↓↘→+K

べにまる
紅丸コレダー

せきさん
接近して←↙↓↘→+A

らいこうけん
雷光拳☆

↓↘→↓↘→+P

てつじん
“鉄人”



だいもん ごろう
大門 五郎

じらいしん
地雷震

→↓↘+P

ちやうう み
超受け身

↓↙←+K

くも な
雲つかみ投げ

←↙↓↘→+X

き かぶがえ
切り株返し

←↙↓↘→+A

てんちかえ
天地返し

せきさん
接近して→↘↓↙←→+A

じごくごくらくお
地獄極楽落とし☆

せきさん
接近して(→↘↓↙←)×2+A

でんせつ おおかみ
“伝説の狼”



テリー・ボガード

バーンナックル

↓↙←+P

パワーウェイブ

↓↘→+P

クラックシュート

↓↙←+K

ライジングタックル

→↓↘+P

パワーダンク

→↓↘+K

パワーゲイザー☆

↓↙←↙→+P

こっぼう たつじん
“骨法の達人”



アンディ・ボガード

ざんえいけん
斬影拳

↙→+P

しょうりゅうだん
昇龍弾

→↓↘+P

くうはだん
空破弾

←↙↓↘→+K

ひしょうけん
飛翔拳

↓↙←+P

げきへきはいすいしろう
撃壁背水掌

接近して←↙↓↘→+A

ちやうれいぱだん
超裂破弾☆

↓↙←↙↓↘→+K

あらし よ おとこ
“嵐を呼ぶ男”



ジョー・ヒガシ

ハリケーンアッパー

←↙↓↘→+P

タイガーキック

→↓↘+K

スラッシュキック

←↙↓↘→+K

おうごん
黄金のカカト

↓↙←+K

はくれいけん
爆裂拳

P連打

スクリュアッパー☆

↓↘→↓↘→+P

“無敵の龍”



リョウ・サカザキ

こ おうけん
虎煌拳

↓↘→+P

ひ えんしん ふうきやく
飛燕疾風脚

→↘↓↙←+K

こ ほう
虎砲

→↓↘+P

もう ころいじん ごう
猛虎雷焚剛

↓↙←+P

きょくげんりゅうれん ぶ けん
極限流連舞拳

せき せん
接近して←↙↓↘→+A

りゅう ころん ぶ
龍虎乱舞☆

↓↘→↘↓↙←+P

“最強の虎”



ロバート・ガルシア

りゅうげきけん
龍撃拳

↓↘→+P

ひ えん せん ふうきやく
飛燕旋風脚

→↘↓↙←+K

りゅう が
龍牙

→↓↘+P

ひ えんりゅうしん きやく
飛燕龍神脚

ジャンプ中に ↓↙←+K

きょくげんりゅうれん ぶ きやく
極限流連舞脚

せき せん
接近して←↙↓↘→+B

は おうしょうこうけん
霸王翔吼拳☆

→←↙↓↘→+P

“極限流の紅一点”



ユリ・サカザキ

こ おうけん
虎煌拳

↓↘→+P

らい おうけん
雷煌拳

↓↘→+K

ユリちょうアッパー

→↓↘+P

ユリちょうナックル

↓↙←+P

ユリちょう回し蹴り

↓↙←+K

ひ えんほう おうきやく
飛燕鳳凰脚☆

↓↘→↘↓↙←+K

おんなせん し
“クールな女戦士”



レオナ

ムーンスラッシャー

↓ためて↑+P

Xキャリバー

↓ためて↑+K

ボルテックランチャー

←ためて→+P

グランドセイバー

←ためて→+K

Vスラッシャー☆

ジャンプ中に

↓↘→↙↓↗←+P

せんじょう
“戦場のタフガイ”



ラルフ

バルカンパンチ

れんた
P連打

ガトリングアタック

←ためて→+P

きゅうこう か ぼくだん
急降下爆弾パンチ

↓ためて↑+P

ラルフキック

←ためて→+K

スーパーアルゼンチンバックブリーカー

せつさん
接近して ←↗↓↘→+B

バリバリバルカンパンチ☆

↓↘→↙↓↗←+P

しず ようへい
“静かなる傭兵”



クラーク

バルカンパンチ

れんた
P連打

ローリングクレイドル

←↗↓↘→+P

フランケンシュタイナー

←↗↓↘→+Y

スーパーアルゼンチンバックブリーカー

せつさん
接近して ←↗↓↘→+B

ナパームストレッチ

→↓↘+P

ウルトラアルゼンチンバックブリーカー☆

せつさん
接近して(→↘↓↗←)×2+A

じょ し こう せい
“サイキック女子高生”



あさ みや
麻宮 アテナ

サイコボールアタック

↓↙←+P

フェニックスアロー

ジャンプ中に ↓↙←+P

サイコソード

→↓↘+P

サイキックテレポート

↓↘→+K

シャイニングクリスタルビット☆

←→↘↓↙←+P

クリスタルシュート☆

シャイニングクリスタルビット中に ↓↙←+P

ねっけつ
“熱血サイキックボーイ”



しい けん そう
椎 拳崇

ちょうきゅうだん
超球弾

↓↙←+P

りゅうかくさい
龍顎砕

←↓↙+K

りゅうれん が ちりゅう
龍連牙・地龍

←↙↓↘→+X

りゅうれん か てんりゅう
龍連牙・天龍

←↙↓↘→+A

りゅうさうげき
龍爪撃

ジャンプ中に ↓↙←+P

じんりゅうてんぶさく
神龍天舞脚☆

↓↘→↘↓↙←+B

しょうがいげん えき
“生涯現役”



ちん けん さい
鎮 元齋

ひょうたんげき
瓢箪撃

↓↙←+P

りゅうりん ほうらい
柳燐蓬萊

→↓↘+P

かいてんてき くうとっけん
回轉的空突拳

←↙↓↘→+K

ほうげつすい
望月酔

↓↙←+K

すいかんかんおう
酔管巻翁

↓↘→+P

ごうらんえんほう
轟爛炎炮☆

↓↘→↓↘→+P

ほこ たか びしょうじょぶどう か
 “誇り高き美少女武道家”



とう とう か すみ
藤堂 香澄

かさ あ
 重ね当て

↓↘→+P

くうちゅうかさ あ
 空中重ね当て

ちゅう
 ジャンプ中に ↓↘→+P

はくざん とう
 白山桃

↓↙←+P

めいしん む とう
 滅身無投

←↙↓↘→+Y

さーしやういんしゆう
 殺掌陰蹴

←↙↓↘→+B

ちゅうかさ あ
 超重ね当て☆

↓↘→↓↘→+P

か れい おんなにんじゃ
 “華麗なる女忍者”



し ら めい まい
不知火 舞

かちやうせん
 花蝶扇

↓↘→+P

りゅうえん ぶ
 龍炎舞

↓↙←+P

ひしやうりゅうえんじん
 飛翔龍炎陣

→↓↘+K

ムササビの舞

ちゅう
 ジャンプ中に ↓↙←+P

ひーざつしのびばち
 必殺忍蜂

←↙↓↘→+K

ちゅうひーざつしのびばち
 超必殺忍蜂☆

↓↙←↙↓↘→+K

う つ く
 “美しきムエタイレディ”



キング

ベノムストライク

↓↘→+K

ダブルストライク

↓↘→↓↘→+K

トルネードキック

→↘↓↙←+K

サプライズローズ

→↓↘+P

ミラージュキック

←↙↓↘→+K

イリュージョンダンス☆

↓↘→↘↓↙←+K

“正義の教育者”



キム・カッフアン

ひ えんざん
飛燕斬

↓ためて↑+K

はんげつざん
半月斬

↓↙↘+K

ひしょうきゃく
飛翔脚

ジャンプ中に ↓↘↙+K

くうさじん
空砂塵

↓ためて↑+P

りゅうせいらく
流星落

←ためて→+K

ほうおうきゃく
鳳凰脚☆

↓↙↘↙↘+K

“鉄球破壊王”



チャン・コーハン

てつきゅうふんさいげき
鉄球粉碎撃

←ためて→+P

てつきゅうだいかいてん
鉄球大回転

れんだ
P連打

てつきゅうひ えんざん
鉄球飛燕斬

↓ためて↑+K

だいほ かいな
大破壊投げ

せつきん
接近して →↘↓↙←→+A

てつきゅうだいはうそう
鉄球大暴走☆

★ ↓↘↙↘↓↙←→+P ★

“切り裂き通り魔”



チョイ・ボンゲ

たつまさしつふうざん
竜巻疾風斬

↓ためて↑+P

ひしょうくうれつざん
飛翔空裂斬

↓ためて↑+K (押しっぱなし)

ひしょうきゃく
飛翔脚

ジャンプ中に ↓↘↙+K

せんふう ひ えんざし
旋風飛猿刺突

←ためて→+K

しゅうせう ひしょうざん
疾走飛翔斬

←ためて→+P

しん ちょうぜつ たつまさしん くらざん
真!超絶竜巻真空斬☆

(→↘↓↙←)×2+P

ふくしゅう あお ほのお
“復讐の蒼き炎”



や がみ いおり
八神 庵

ひゃくしき おにや
百式・鬼焼き

→ ↓ ↘ +P

にひゃくじゅうにしき ことつきいん
式百拾式式・琴月 陰

→ ↘ ↓ ↙ ← +K

ひゃくにじゅうななしき あおいほな
百式拾七式・葵花

(↓ ↙ ← +P) × 3

ひゃくはちしき やみほら
百八式・闇払い

↓ ↘ → +P

くずかせ
屑風

せきさん
接近して ← ↙ ↓ ↘ → +A

さんせんにひゃくじゅういしき やおとめ
禁千式百拾壱式・八稚女 ☆

↓ ↙ ← ↙ ↓ ↘ → +P

もと ひしよ
“元・ルガールの秘書”



マチュア

デスロウ

(↓ ↙ ← +P) × 3

メタルマサカー

↓ ↙ ← +K

デスペアー

↓ ↘ → +P

ディーサイド

← ↙ ↓ ↘ → +P

ヘブンズゲイト ☆

★ ↓ ↙ ← ↙ ↓ ↘ → +K ★

もと ひしよ
“元・ルガールの秘書”



バイス

アウトレイジ

↓ ↙ ← +K

レイヴナス

ジャンプ中に ↓ ↙ ← +K

ゴアフェスト

せきさん
接近して → ↘ ↓ ↙ ← → +A

ディーサイド

← ↙ ↓ ↘ → +P

ネガティブゲイン ☆

せきさん
接近して (→ ↘ ↓ ↙ ←) × 2 + A

かげ さい こうじつりよくしゃ
“影の最高実力者”



ギース・ハワード

れっふうけん
烈風拳

↓↘→+X

じゃえいけん
邪影拳

→↘↓↙←+P

じょうだんあみな
上段当て身投げ

←↙↓↘→+Y

ちゅうだんあみな
中段当て身投げ

←↙↓↘→+B

ひしょうにちりんざん
飛翔日輪斬

→↓↘+P

レイジングストーム☆

↙→↘↓↙←↘+P

やみ てい おう
“闇の帝王”



ヴォルフガング・クラウザー

じょうだん
ブリッツボール(上段)

↓↙←+P

けだん
ブリッツボール(下段)

↓↙←+K

レッダトマホーク

↓↘→+K

カイザースープレックス

せつきん
接近して →↘↓↙←→+A

カイザーキック

★ →↓↘+K ★

カイザーウェイブ☆

★ →←↙↓↘→+P ★

あんこく がい しゅりょう
“暗黒街の首領”



Mr.ビッグ

グランドブラスター

↓↘→+P

クロスダイビング

→↘↓↙←+P

スピニングランサー

→↘↓↙←+K

カリフォルニアロマンス

→↓↘+P

クレイジードラム

れんだ
P連打

ブラスターウェイブ☆

↓↘→↓↘→+P

ボタン割り当て一覧表

このゲームはオプションモードの「PLAY STYLE」を設定変更すると、特殊操作や必殺技をパッドのC・Z・L・Rボタンに割り当てて操作方法を簡略化することができます。以下は、そのボタン割り当てを一覧表にしたものです。プレイ時に活用してください。

特殊操作の割り当て (SIMPLEに設定した場合)

Cボタン	Zボタン	Lボタン	Rボタン
ふっとばし攻撃	緊急回避	挑発	パワーため/援護攻撃

必殺技の割り当て (SPECIALに設定した場合)

ボタンを押すだけの簡単操作で必殺技が出せるようになります。

キャラクター名	Cボタン	Zボタン	Lボタン	Rボタン
草薙京	七拾五式改	百式・鬼焼き	式百拾式式・琴月陽	R.E.D.KICK
二階堂紅丸	居合い蹴り	スーパー稲妻キック	真空片手駒	雷靱拳
大門五郎	超大外刈り	超受け身	天地返し	地雷震
テリー・ボガード	ライジングタックル	パワーダンク	バーンナックル	パワーウェイブ
アンディ・ボガード	斬影拳	昇龍弾	空破弾	飛翔拳
ジョー・ヒガシ	スラッシュキック	タイガーキック	黄金のカカト	ハリケーンアッパー
リョウ・サカザキ	飛燕疾風脚	虎砲	極限流連舞拳	虎煌拳
ロバート・ガルシア	飛燕旋風脚	龍牙	極限流連舞脚	龍撃拳
ユリ・サカザキ	雷煌拳	ユリちょうナックル	ユリちょう回し蹴り	虎煌拳

キャラクター名	Cボタン	Zボタン	Lボタン	Rボタン
レオナ	Xキャリバー	ムーンスラッシャー	ボルテックランチャー	グランドセイバー
ラルフ	<small>きゅうこうかばくだん</small> 急降下爆弾パンチ	ガトリングアタック	ラルフキック	バルカンパンチ
クラーク	ローリングクレイドル	フランケンシュタイナー	スーパーアルゼンチン バックブリーカー	バルカンパンチ
<small>あさみや</small> 麻宮 アテナ	<small>ニュー</small> Vサイコリフレクター	サイコソード	サイキックテレポート	サイコボール
<small>しいけんすう</small> 椎 拳崇	<small>りゅうれんが ちりゅう</small> 龍連牙・地龍	<small>りゅうがくさい</small> 龍顎砕	<small>りゅうれんが てんりゅう</small> 龍連牙・天龍	<small>ちょうきゅうだん</small> 超球弾
<small>ちんげんさい</small> 鎮 元齋	<small>りゅうりんほうらい</small> 柳燐蓬萊	<small>かいてんてきくうとつけん</small> 回轉的空突拳	<small>ひょうたんげきじゃく</small> 瓢箪撃(弱)	<small>ひょうたんげききょう</small> 瓢箪撃(強)
<small>とうどう かすみ</small> 藤堂 香澄	<small>さっしょういんしゅう</small> 殺掌陰蹴	<small>めっしんむ とう</small> 滅身無投	<small>はくざんとう</small> 白山桃	<small>かさ あ</small> 重ね当て
<small>しらぬい まい</small> 不知火 舞	<small>ひしょうりゅうえんじん</small> 飛翔龍炎陣	<small>りゅうえんぶ</small> 龍炎舞	<small>ひっさつしのびばち</small> 必殺忍蜂	<small>かちょうせん</small> 花蝶扇
キング	トルネードキック	ミラージュキック	サプライズローズ	ベノムストライク
キム・カッフアン	<small>くう さじん</small> 空砂塵	<small>ひ えんざん</small> 飛燕斬	<small>りゅうせいらく</small> 流星落	<small>はんげつざん</small> 半月斬
チャン・コーハン	<small>てっきゅうだいかいてん</small> 鉄球大回轉	<small>てっきゅうひえんざん</small> 鉄球飛燕斬	<small>だい は かいな</small> 大破壊投げ	<small>てっきゅうふんさいげき</small> 鉄球粉碎撃
チョイ・ボンゲ	<small>ひしょうきゃく</small> 飛翔脚	<small>たつまきしっぼうざん</small> 竜巻疾風斬	<small>せんふうひ えん さ し</small> 疾風飛猿刺突	<small>しっそう ひしょうざん</small> 疾走飛翔斬
<small>やがみ いおり</small> 八神 庵	<small>にひゃくじゅうにしき ことつきいん</small> 式百拾式式・琴月 陰	<small>ひゃくしき おに や</small> 百式・鬼焼き	<small>くずかせ</small> 屑風	<small>ひゃくはちしき やみ ばら</small> 百八式・闇払い
マチュア	メタルマサカー	デスペアー	ディーサイド	デスロウ
バイス	ゴアフェスト	レイヴナス	ディーサイド	アウトレイジ
ギース・ハワード	<small>じゃえいけん</small> 邪影拳	<small>ひしょうにちりんざん</small> 飛翔日輪斬	<small>れっふうけん</small> ダブル烈風拳	<small>れっふうけん</small> 烈風拳
ヴォルフガング・クラウザー	カイザーデュエルソバット	カイザーキック	<small>げだん</small> ブリッツボール(下段)	<small>じょうだん</small> ブリッツボール(上段)
Mr.ビッグ	カリフォルニアロマンス	クロスダイビング	スピニングランサー	グランドブラスター

かくら 神楽ちづる



こんかい
今回のキング・オブ・ファイ
ターズの主催者。オロチー
族の暗黒エネルギーの封印
を守る家柄に生まれた彼女は、
封印を破って再び動き出し
たオロチー族に対抗すべく、
彼らに太刀打ちできる人間
を探すことを目的に、今大
会を開催したのだった。



ゲーニッツ

はっけつしゅう してんのう ひと
オロチ八傑集の四天王の一
人。“吹き荒ぶ風のゲーニツ
ツ”と呼ばれ、弱冠18歳の
時にルガールの右目を奪っ
たほどの驚異的な戦闘能力
を持つ。牧師の姿をしては
いるが、実際は オロチの神
を崇拝し、その信念を貫き
通すためには残忍なことも
平気でやってのけるという…。

データのバックアップについて

ゲームオーバーになると、セーブ選択画面が表示されます。セーブをしたい時は方向ボタン↑↓で「YES」を選び、AまたはCボタンで決定してください。次回からはモードセレクト画面の後にロード選択画面が表示されるので、方向ボタン↑↓で「YES」を選び、AまたはCボタンで決定すれば、前回の続きが遊べます。

COME ON !!

SNKサポーターズクラブ

会員募集のお知らせ!!

SNKファンに朗報! このたび、オフィシャルファンクラブ「SNKサポーターズクラブ」が設立されることになりました。会員の方には以下のような特典が盛りだくさん! みなさんの入会を待っています!!

入会記念グッズ

●特大ウエストポーチ
& パスケース

- メンバーズカード
- 耳より情報が満載の会報誌(年4回発送予定)
- シーズンメール(暑中見舞い・年賀状)
- オリジナルグッズ通信販売
- 「SNK開発ビル」見学ご優待!!

※応募の方法については、会報誌をごらんください

入会ご希望の方は、SNKサポーターズクラブ事務局までお問い合わせください。入会方法などのくわしいご案内をさせていただきます。

会員特典

お問い合わせ先

〒564 大阪府吹田市豊津町18-12
株式会社エス・エヌ・ケイ SNKサポーターズクラブ事務局

☎ 06(339)3610

[受付時間] AM10:00~PM5:00(土・日・祝は除く)

ゲーム内容等に関するご質問は下記まで。

SNKテレフォンサービス

東京 ☎03(5275)6200

大阪 ☎06(339)0110

修理などのご相談は下記まで。

技術サービスセンター

☎06(338)6994

(受付時間)AM10:00~PM5:00(夏期休暇・年末年始は除く)

〒564 大阪府吹田市江坂町2-21-12



禁無断転載

株式会社エス・エヌ・ケイ

T-3108G ©SNK 1996

この商品は、(株)セガ・エンタープライゼスが SEGASATURN専用のソフトウェアとして、自社の登録商標 **SEGA** の使用を許諾したものです。

Patents: U.S. Nos. 4,442,486/4,454,594/4,462,076; Europe No. 80244; Canada No. 1,183,276;
Hong Kong No. 88-4302; Singapore No.88-155; U.K. No. 1,535,999