

# SÍTIO

DO PICA PAU AMARELO

Master System



MANUAL DE INSTRUÇÕES

SEGA

TECTOY

## **ATENÇÃO**

Por favor, leia o aviso abaixo antes de jogar seu video game ou antes de permitir que seus filhos comecem a jogar.

Existe um tipo raro de epilepsia, denominado fotossensível, que pode ser estimulado por variações luminosas intermitentes, alteração de luz da tela de televisão, computador, luz estroboscópica ou raios de sol passando através de folhas e galhos de árvores. A epilepsia é uma doença que pode ou não estar manifestada. Por isso, para minimizar qualquer risco, pedimos que tome as precauções abaixo:

### **ANTES DE USAR:**

- Se você ou alguém de sua família já teve algum tipo de epilepsia ou perda de sentidos quando exposto a variações luminosas, consulte seu médico antes de jogar.
- Sente-se, no mínimo, a 2,5 metros da tela da televisão.
- Se você estiver cansado ou tiver dormido pouco, descanse e só volte a jogar quando estiver completamente recuperado.
- Tenha certeza de que o quarto em que você está jogando é bem iluminado.
- Utilize a menor tela de televisão possível para jogar (de preferência 14 polegadas).

### **DURANTE O JOGO:**

- Descanse pelo menos 10 minutos por hora quando você estiver jogando video game.
- Os pais devem supervisionar os filhos no uso do video game. Se você ou seus filhos sentirem alguns sintomas como vertigem, visão alterada, contrações nos músculos ou olhos, perda de consciência, desorientação, qualquer movimento involuntário ou convulsões, pare de jogar imediatamente e consulte seu médico.

## IMPORTANTE

Escolha a alternativa correta:

Qual é a sua forma preferida de lazer?

- (a) Jogar video games
- (b) Praticar esportes
- (c) Curtir a Natureza
- (d) Todas as acima
- (e) Nenhuma das acima

Se você escolheu a alternativa (a), parabéns!! Você tem em suas mãos um dos mais modernos equipamentos de entretenimento eletrônico de todo o mundo, o que em outras palavras, significa diversão garantida por muito tempo.

Se você escolheu a alternativa (b), parabéns!! A prática de esportes é fundamental para evitar o surgimento de uma série de problemas que podem comprometer a saúde do seu corpo.

Se você escolheu a alternativa (c), parabéns!! A Natureza é a única fonte de vida que nós temos, e sua devastação indiscriminada prejudica todo e qualquer ser vivo em nosso planeta.

Se você escolheu a alternativa (d), merece um triplo parabéns!! Você realmente sabe levar a vida de uma maneira inteligente. Consegue se divertir, não se esquece do lado físico e se preocupa com o bem-estar geral. Nota 10 para você!!

E finalmente, se você escolheu a alternativa (e)... você não deve ser deste planeta!!

Este teste é apenas uma maneira que nós encontramos para dizer a você que além de jogar video game, é essencial saber dividir seu tempo livre com outras atividades que também são muito importantes para você e para aqueles que estão à sua volta.

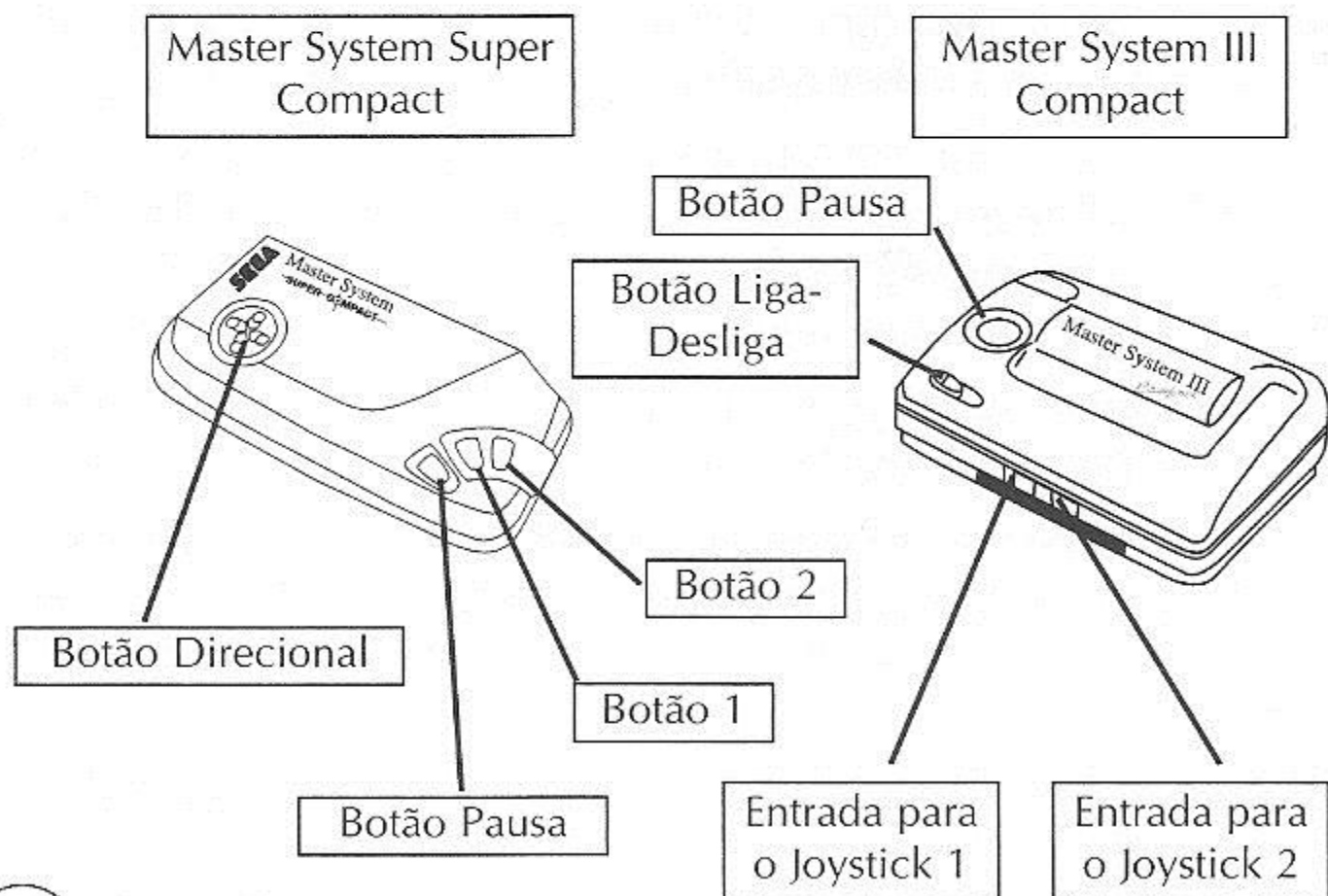
Detone o seu Video Game, Pratique Esportes e Proteja a Natureza!

**Mostre que você realmente é uma fera!**

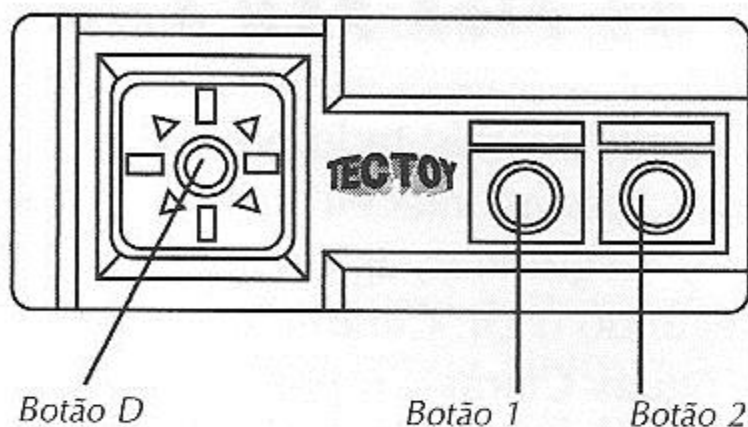
## COLOCANDO O CARTUCHO NO MASTER SYSTEM

1. Certifique-se de que o Master System está desligado. Conecte o joystick 1.
2. Coloque o cartucho SÍTIO DO PICA-PAU AMARELO™ no console, conforme explica o manual do MASTER SYSTEM.
3. Ligue o MASTER SYSTEM. Se nada aparecer na tela, desligue o aparelho e verifique se o cartucho está bem colocado. Depois ligue-o novamente.
4. SÍTIO DO PICA-PAU AMARELO é para um ou dois jogadores.

**IMPORTANTE:** Jamais coloque ou retire o cartucho enquanto o MASTER SYSTEM estiver ligado.



## ASSUMA O CONTROLE!



### **BOTÃO D**

- Pressione-o para mover os personagens (Pedrinho ou Emília) pelas telas.
- Pressione-o para a esquerda ou direita junto com o **Botão 2** para obter pulos longos para frente ou para trás.
- Pressione-o para baixo para agachar.
- Para dar uma brecada, pressione-o na direção contrária à que o personagem estiver correndo.
- Pressione-o na vertical (para baixo, à direita), juntamente com o **Botão 1** para correr.
- Pressione-o para cima para entrar nas portas ou passagens secretas (que leva às fases).

### **BOTÃO 1**

- Pressione-o para confirmar a sua escolha.
- Pressione-o para acionar o estilingue (arma de Pedrinho).
- Pressione-o juntamente com o **Botão D** para o lado que você deseja ir, e desta forma acionará o comando correr.

### **BOTÃO 2**

- Pressione-o para pular.
- Pressione-o para acelerar a passagem de tela durante a apresentação do jogo e telas intermediárias.

# INTRODUÇÃO

## SÍTIO DO PICA-PAU AMARELO

No Sítio do Picapau Amarelo tudo pode acontecer, menos tia Nastácia adoecer. Pois aconteceu! Uma tragédia! Acabaram-se os bolinhos, as rosquinhas, as cocadas e as pipocas. O que fazer agora? Segundo o Dr. Caramujo, o médico mais sabido do "Reino das Águas Claras", é preciso preparar uma poção que fará tia Nastácia acordar. Só que para isso acontecer alguns ingredientes terão que ser encontrados. É preciso muito cuidado, pois para encontrá-los, Pedrinho e Emília passarão por desafios de risco mortal.



## COMEÇANDO

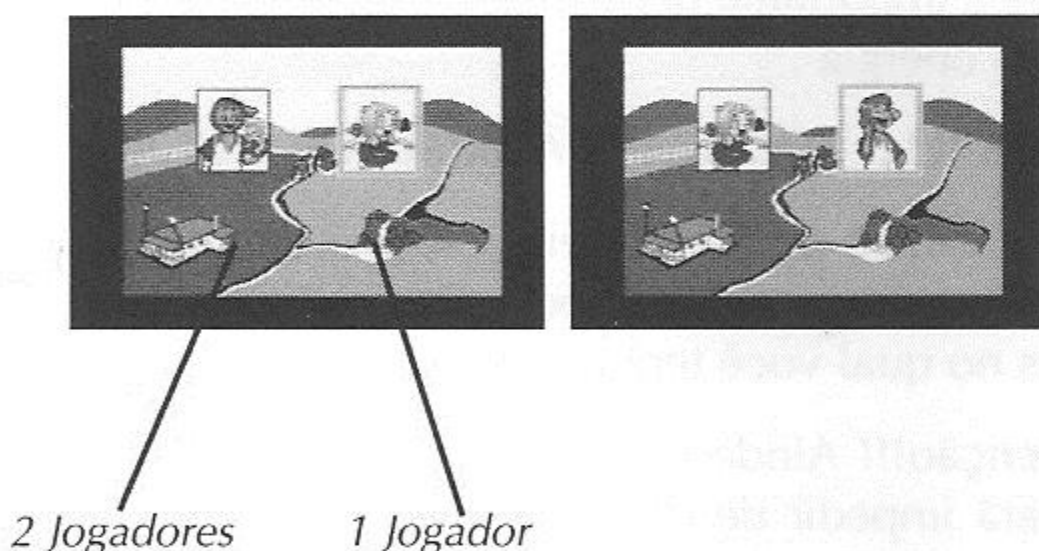
No início do jogo uma sequência animada mostrará o que aconteceu com tia Nastácia. Você poderá assisti-la inteira ou então pressionar o **Botão 2** para ir mais rápido para a tela de apresentação do jogo.



## TELA DE OPÇÕES

1. Selecione nesta primeira tela a forma de jogo (1 ou 2 jogadores). Para selecionar pressione o **Botão D** para a direita ou para a esquerda, e depois o **Botão 1** para confirmar sua escolha.
- 2- Na tela seguinte você escolherá a ordem dos personagens. Se a opção foi Pedrinho e Emília juntos, escolha com qual deles você quer começar. Já se sua opção foi de um só jogador, escolha com qual deles você quer jogar. Basta pressionar o **Botão D** para direita ou esquerda, e depois o **Botão 1** para confirmar sua escolha.

Na opção para 2 jogadores, ambos irão utilizar o joystick 1, alternadamente, para controlar seu personagem.



## AS FASES

### SANGUE DE MORCEGO

Nesta fase você terá que enfrentar marimbondos, cobras venenosas, piranhas famintas, aranhas e morcegos. É preciso tomar muito cuidado na caverna, pois qualquer descuido poderá ser fatal!

## **CARAPUÇA DO SACI**

Agora é preciso encontrar o Saci; a sua carapuça é fundamental para a poção de tia Nastácia. Porém para encontrá-la, você irá passar por uma das fases mais difíceis de sua jornada. Mas não desista. Pense nas deliciosas rosquinhas que tia Nastácia irá fazer quando estiver curada.

## **BASTÃO DE SALSAPARRILHA DO CURUPIRA**

Para encontrar o bastão de salsaparrilha você enfrentará um madeireiro, onças ferozes, um caçador, um macaco muito esperto além de várias armadilhas e obstáculos.

Você terá que provar que é um verdadeiro aventureiro para conseguir mais este ingrediente!

Nesta fase é importante pegar o máximo possível de itens que lhe tragam energia .

## **FIO DE CABELO DA IARA / LÁGRIMA DA CUCA**

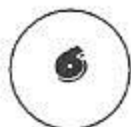
Um fio de cabelo de uma sereia!!! Como encontrar? É, não é fácil... Nesta etapa existem pedreiras, grandes buracos, rios perigosos no qual você terá que passar.

Muita atenção!!! Ainda é preciso enfrentar a malvada Cuca, que tentará impedir de qualquer forma o seu sucesso. Ela é uma bruxa muito poderosa que conhece várias magias.

Consiga sua lágrima e salve tia Nastácia.

## **VIDAS E ENERGIA**

Suas vidas e sua energia são sempre mostrados no lado superior esquerdo da tela.





Você tem 3 vidas ao iniciar o jogo. Na medida que for atingido, sua energia irá diminuir até se esgotar totalmente. Quando isso acontecer você perderá uma vida.

Você poderá reabastecer sua barra de energia com os itens energéticos espalhados no decorrer do jogo.

Você só pode acumular no máximo três vidas.

## **FIM DE JOGO**

O jogo terminará quando o personagem perder suas três vidas.

Se o jogo estiver em andamento com dois personagens e um perder todas as vidas, o outro terá que continuar até que as suas também se esgotem.

## **OS ITENS**

### **ITENS ENERGÉTICOS**

- Ninho com ovos
- Vidas extras
- Pássaros engaiolados

### **OUTROS ITENS**

- Gota de sangue do morcego gigante
- 6 aranhas pequenas
- Carapuça do saci
- Bastão de japecanga do curupira
- Fio de cabelo da iara
- Lágrima da cuca

## **INIMIGOS**

- Morcegos
- Marimbondos
- Redemoinhos
- Cobras
- Aranhas
- Piranhas
- Armadilha de caçador
- Gaviões
- Onças
- Macaco
- Madeireiro
- Caçador

## **DICAS**

- Preste atenção em todos os caminhos, pois pode haver passagens secretas onde há itens de energia e vida extra.
- Na hora de pular as pedras na fase do rio, vá bem na beirada quando os espaços entre elas for maior.
- Quando Emília estiver na biblioteca, procure se interessar pelos livros.
- Na floresta, quando tiver que passar pelas onças, seja bastante rápido na hora de saltar.

# TEC TOY

## CERTIFICADO DE GARANTIA

Este produto é garantido contra defeitos de fabricação pelo prazo de 6 (seis) meses, contados a partir da data de sua compra. Este período de garantia é composto de:

- a) 90 dias de acordo com o código de defesa do consumidor.
- b) 90 dias de garantia adicional oferecida ao consumidor.

Em caso de defeito, dirija-se a um posto de Assistência Técnica Autorizada da TEC TOY munido deste certificado e da nota fiscal comprobatória da compra, para obter os serviços de reparo gratuito e a reposição de peças, cobertos por esta garantia.

A presente garantia, contudo, não cobre: defeitos originados por uso e/ou instalação em desacordo com as informações contidas no manual de instruções, uso não doméstico, tentativa de violação do produto, consertos por pessoas não autorizadas, serviços de instalação ou ajustes, fretes de envio e/ou retorno a uma assistência técnica autorizada TEC TOY, danos por acidentes ou maus tratos tais como: queda, batida, descarga elétrica atmosférica, ligação em rede elétrica imprópria ou sujeita a variações excessivas.

Em caso de troca do produto, o prazo válido de garantia continua sendo o do primeiro aparelho, de acordo com a nota fiscal de compra pelo primeiro proprietário.

Não estão cobertos pela garantia adicional, cabos de força e cabos de conexões tais como: cabos de joystick, cabos de conexão a TV's e videocassetes, cabos de conexão a outros acessórios e periféricos.

Estão incluídas na garantia, peças (e respectiva mão-de-obra) que por sua natureza desgastam-se com o uso, desde que o desgaste impeça o funcionamento do produto.



**TEC TOY INDÚSTRIA DE BRINQUEDOS S.A.**

Estrada Torquato Tapajós, 5408 - Bairro Flores

Manaus - AM - CEP 69048-660 - Indústria Brasileira

**CENTRAL DE ATENDIMENTO AO CONSUMIDOR**

Av. Jabaquara, 1799 - São Paulo - SP

CEP 04045-003 - Tel. (011) 5071-1331

© 1997 H. Monteiro Lobato / Ely Barbosa.  
Todos os direitos reservados.

**TECTOY**

PRODUZIDO  
NA ZONA FRANCA  
DE MANAUS  
  
CONHEÇA A AMAZÔNIA

**SEGA**