

SEGA®

MONACO GP™

モナコ GP

ゲームの遊び方

1人用

ついに出了！ドライブゲームの決定版！！興奮
が体中を走りぬける。そこはまったく新しい
スリル、スピード、スキルの世界だ！


モナコ GP

ゲームをはじめる前に

1. このゲームカートリッジはSEGAパーソナルコンピュータSC-3000、又はコンピュータビデオゲームSG-1000でご使用下さい。
2. SC-3000又はSG-1000のROMカートリッジ挿入孔にゲームカートリッジを差し込んだ後、電源を“ON”にして下さい。電源を“ON”にしたままカートリッジを差し込むと、本体及びカートリッジの故障原因となりますので、ご注意下さい。
3. このゲームは、SG-1000ではジョイスティックで、SC-3000ではキーボード、あるいはジョイスティック(別売)で操作できます。
4. SC-3000でジョイスティックを使用してプレイする時は、“JOY 1”の端子へコネクターを差し込んで下さい。
5. キーボードでプレイする場合、図を参照して下さい。
6. カートリッジのご使用後は、本体の電源を“OFF”にし、カートリッジを抜きケースに入れて大切に保管して下さい。

SEGA

キーボード(SC-3000)で遊ぶ場合

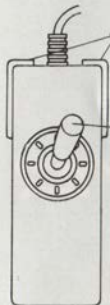


HOME
CLR

INS
DEL

スタートボタン
ジャンプボタン
(どちらでも可)

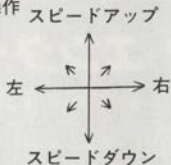
カーソルコントロールキーで
車を操作



スタートボタン及び
ジャンプボタン
(どちらでも可)



車を操作

ジョイスティック で遊ぶ場合



MONACO GP™

遊び方

- ◎ゲームを始める前に画面下部のLEVEL1～3を選んで下さい。例えば、LEVEL1と表示されている時にスタートボタンを押せばLEVEL1でゲームスタートします。LEVELは、1—初級、2—中級、3—上級です。スタートボタンを押せばゲームが始まります。
- ◎ジョイスティックレバーまたはカーソルコントロールキーで車を操作して下さい。操作方法は図を見て下さい。
- ◎ジョイスティックボタンまたはキーボードの  または  キーを押せばジャンプすることができ、障害物をかわしたり海や車を飛び越えたりすることができます。
- ◎スリップゾーンではスピードダウン、左右に動くとスリップして危険度が増すので注意が必要です。
- ◎トンネル内では、照明の範囲でしか他の車が見られません。
- ◎その他、画面上部に表示される標識に充分注意し、対応しながら走って下さい。
- ◎自分の車が障害物や他の車にぶつかったり海に落ちたりすれば、その車はアウトになります。
- ◎車は1ゲーム4台で、1万点を越えるたびに1台ずつ増えますが、最高4台までです。

〈スコア〉

- スピードが速ければ速いほど、また走行距離が長ければ長いほど得点は増加します。ただし、ジャンプ中と路肩上では得点は増えません。

ご注意

このゲームは、セガ社のオリジナル商品です。プログラム内容の一部又は、全部を無断でコピーして販売することを禁じます。

色紙本紙(000E-002) 一水一十

株式
会社

セガ・エンタープライゼス

本 社 東 京 都 大 田 区 羽 田 1 - 2 - 12

〒144 電話 03(742)3171(大代表)

お問合せは本社パーソナルコンピュータ事業部まで